



DESTAK
PESQUISAS E PUBLICIDADE

PESQUISA DE OPINIÃO SOBRE BULLYING

MUNICÍPIO DE SANTARÉM - PA

PROCEDIMENTOS METODOLÓGICOS

O universo da Pesquisa: População do município de SANTARÉM;

- Estratos de controle: Pesquisa quantitativa aleatória domiciliar, estratificada por quotas de sexo, idade e área geográfica /bairro e comunidades;
- Amostra: 600 entrevistas individuais e domiciliares;
- Margem de erro: 3,5%; Intervalo de Segurança de 95%;
- Checagem: 20% da amostra aplicada ;
- Questionário: Estruturado em perguntas abertas, fechadas e mistas;
- Tratamento estatístico: software profissional SPSS v. 21 OPINAQUI, Excell e Power Point.
- Período de coleta: MAIO/2024



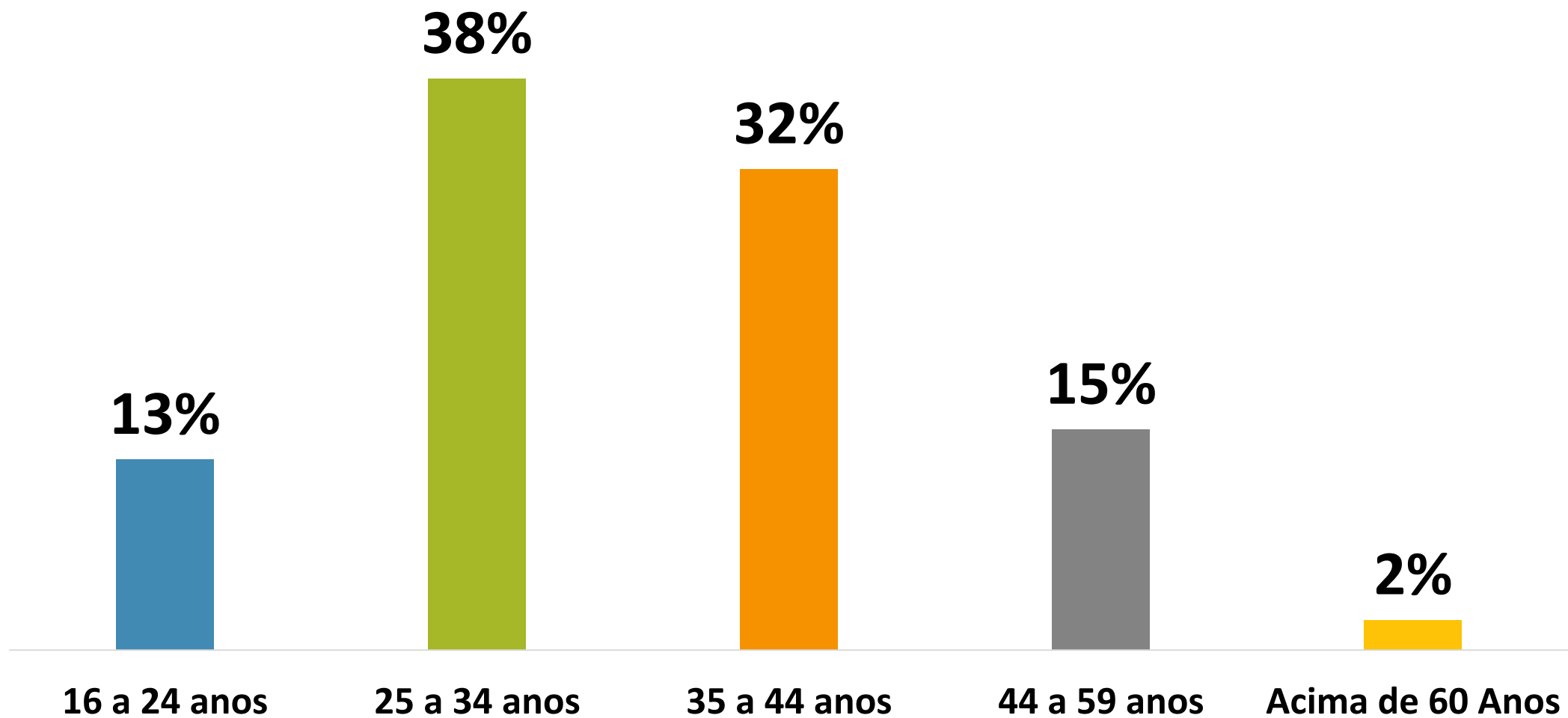
APRESENTAÇÃO

A Destak traz resultados de uma pesquisa sobre bullying em Santarém. Explorando questões abertas e fechadas, o estudo revela a prevalência e impacto do bullying na comunidade. Destaca-se a necessidade de ações para criar um ambiente seguro e inclusivo para todos.



DESTAK
PESQUISAS E PUBLICIDADE

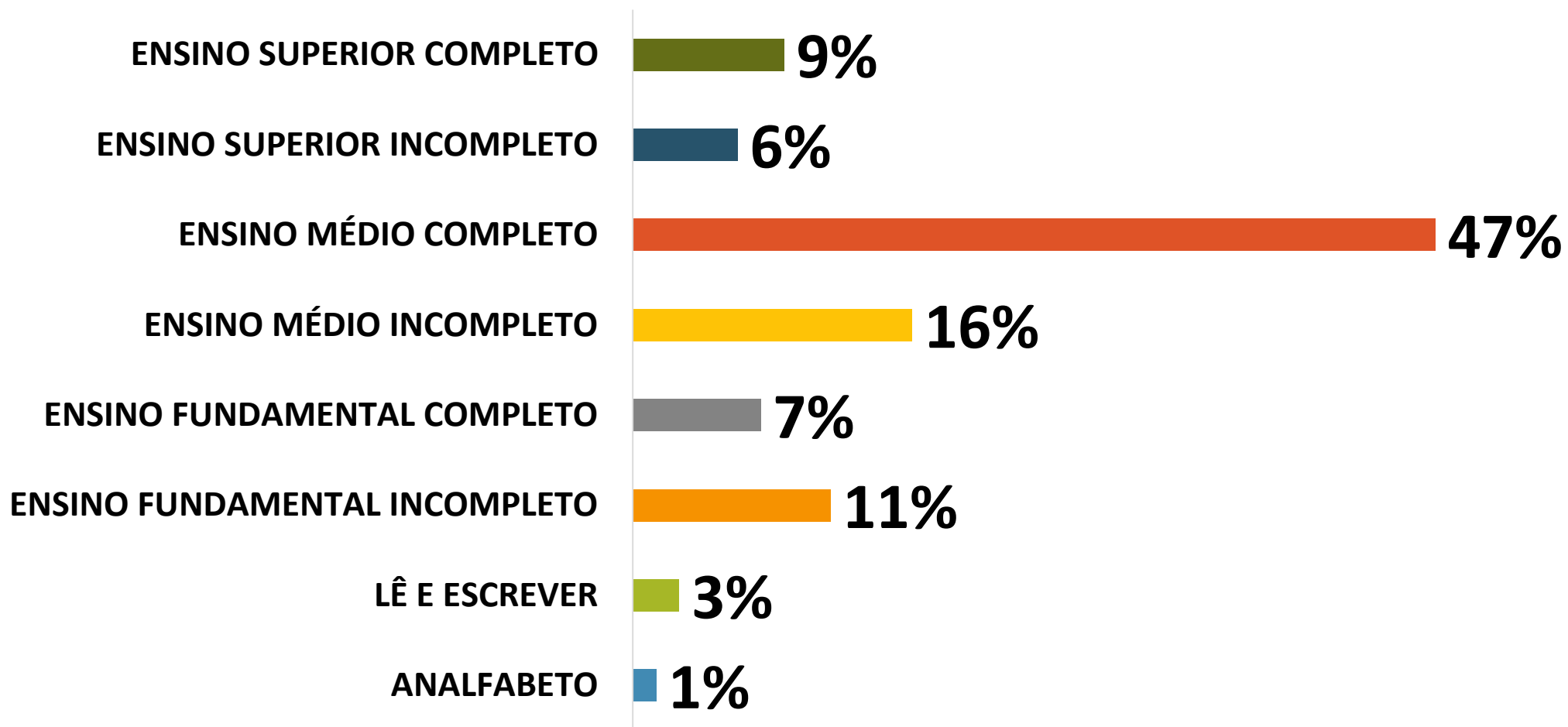
IDADE





DESTAK
PESQUISAS E PUBLICIDADE

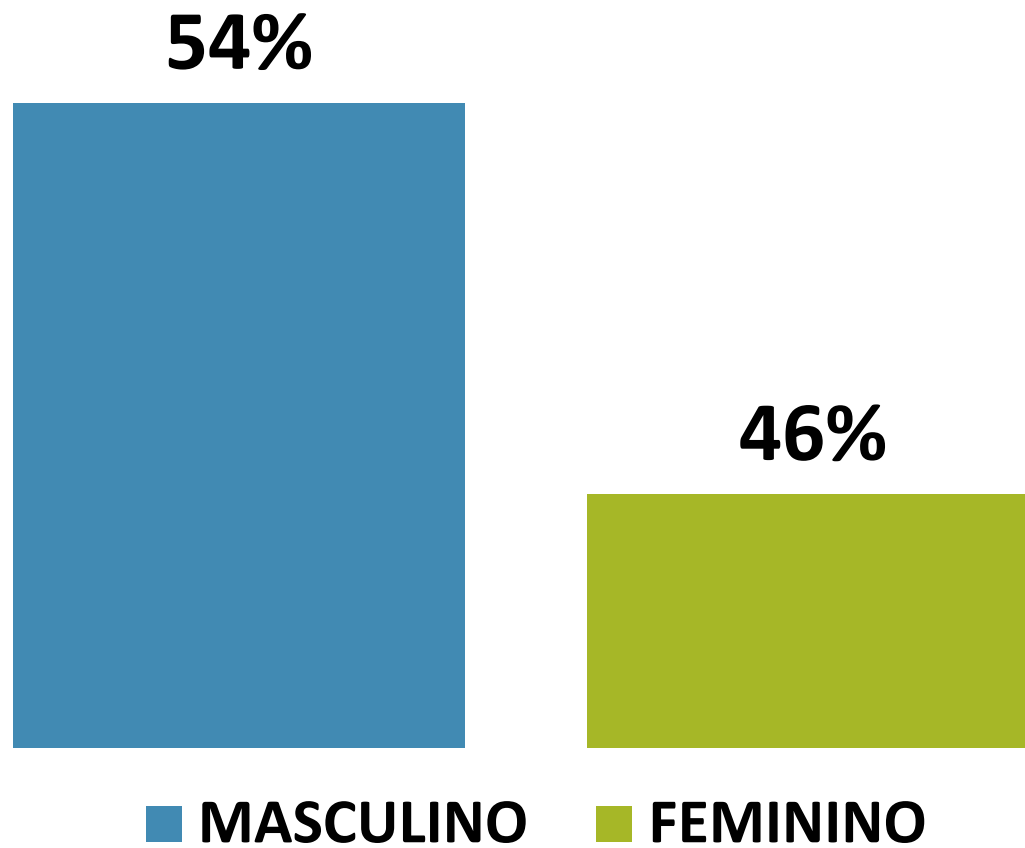
ESCOLARIDADE





DESTAK
PESQUISAS E PUBLICIDADE

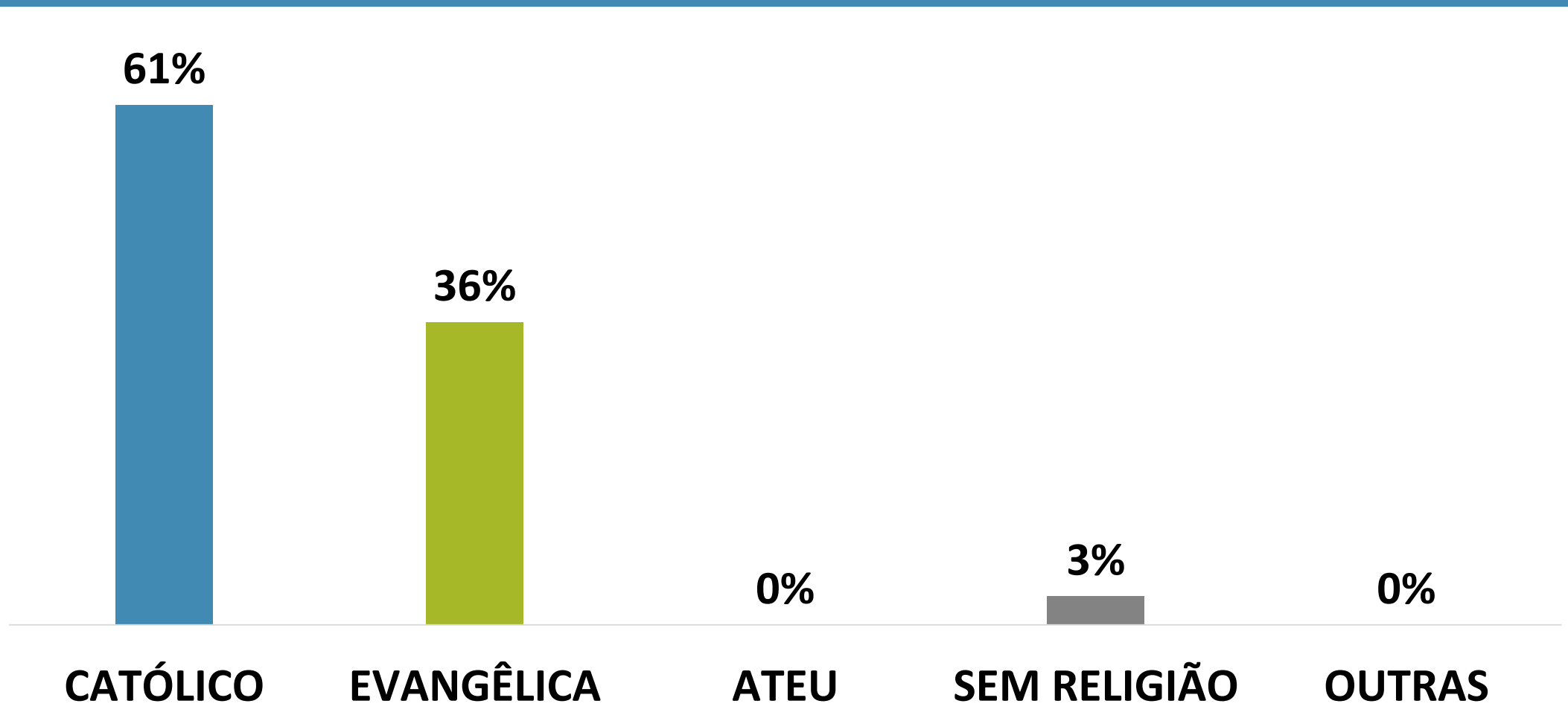
GÊNERO





DESTAK
PESQUISAS E PUBLICIDADE

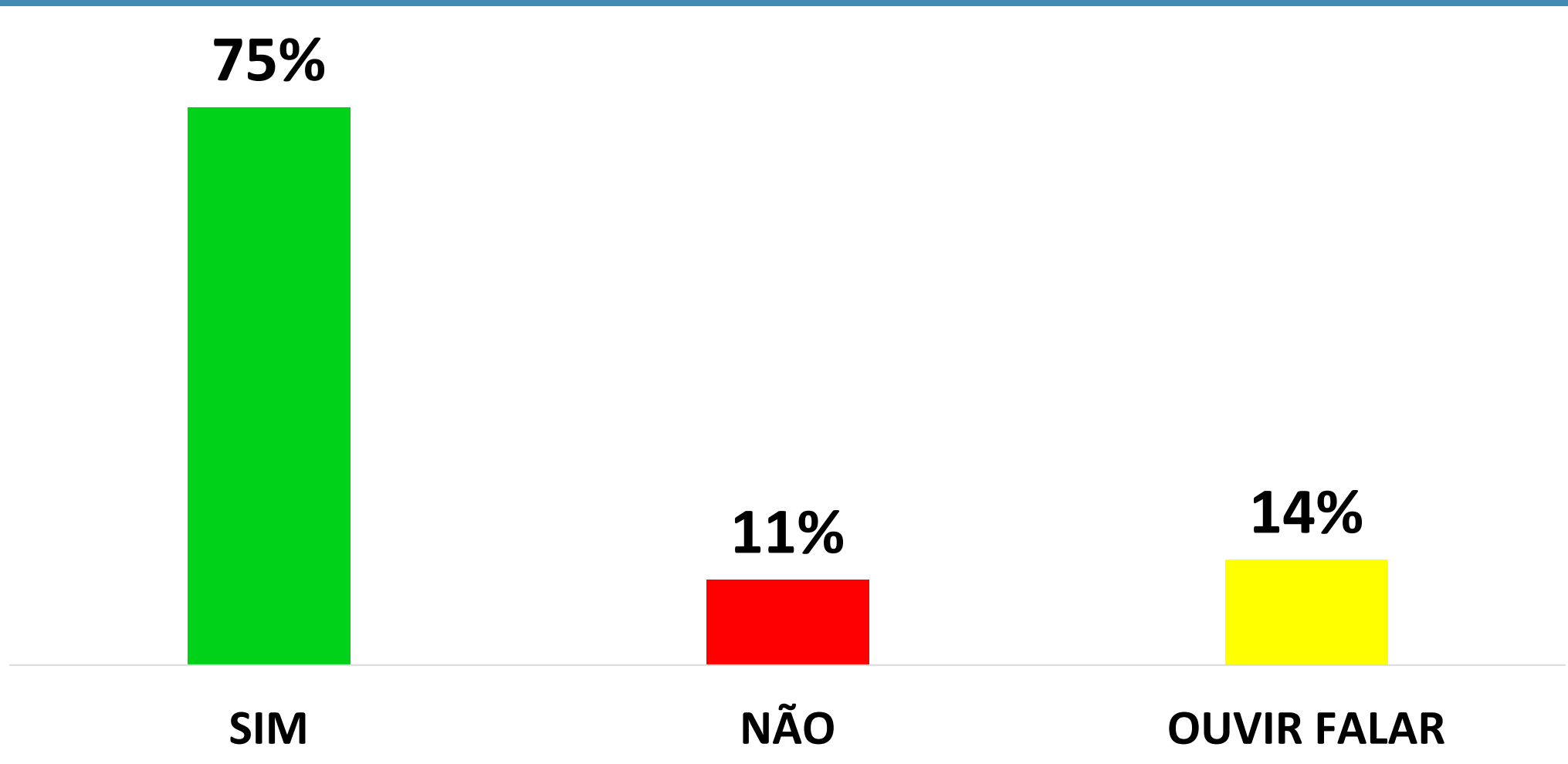
QUAL SUA RELIGIÃO





DESTAK
PESQUISAS E PUBLICIDADE

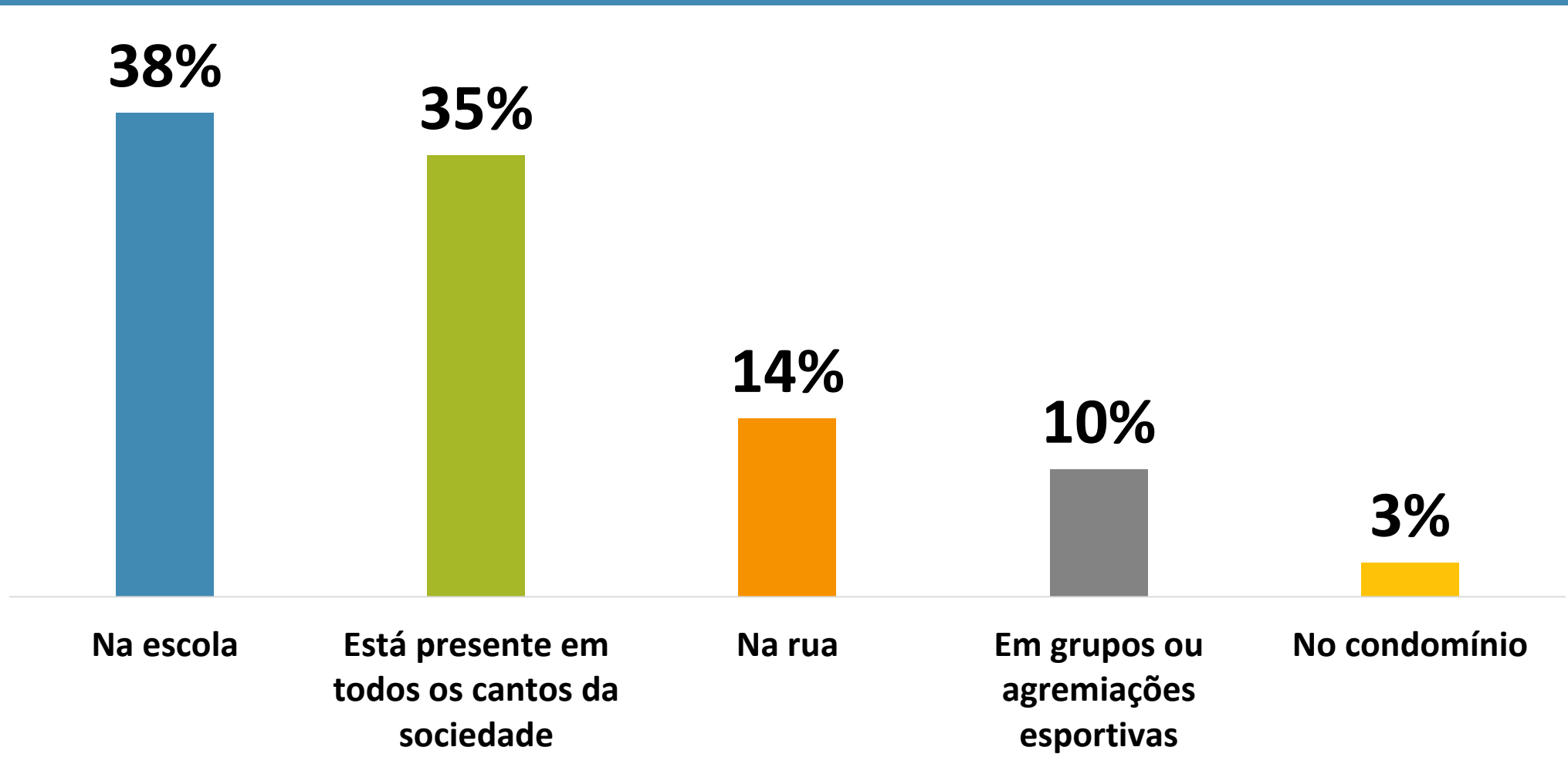
VOCÊ SABE O QUE É BULLYING





DESTAK
PESQUISAS E PUBLICIDADE

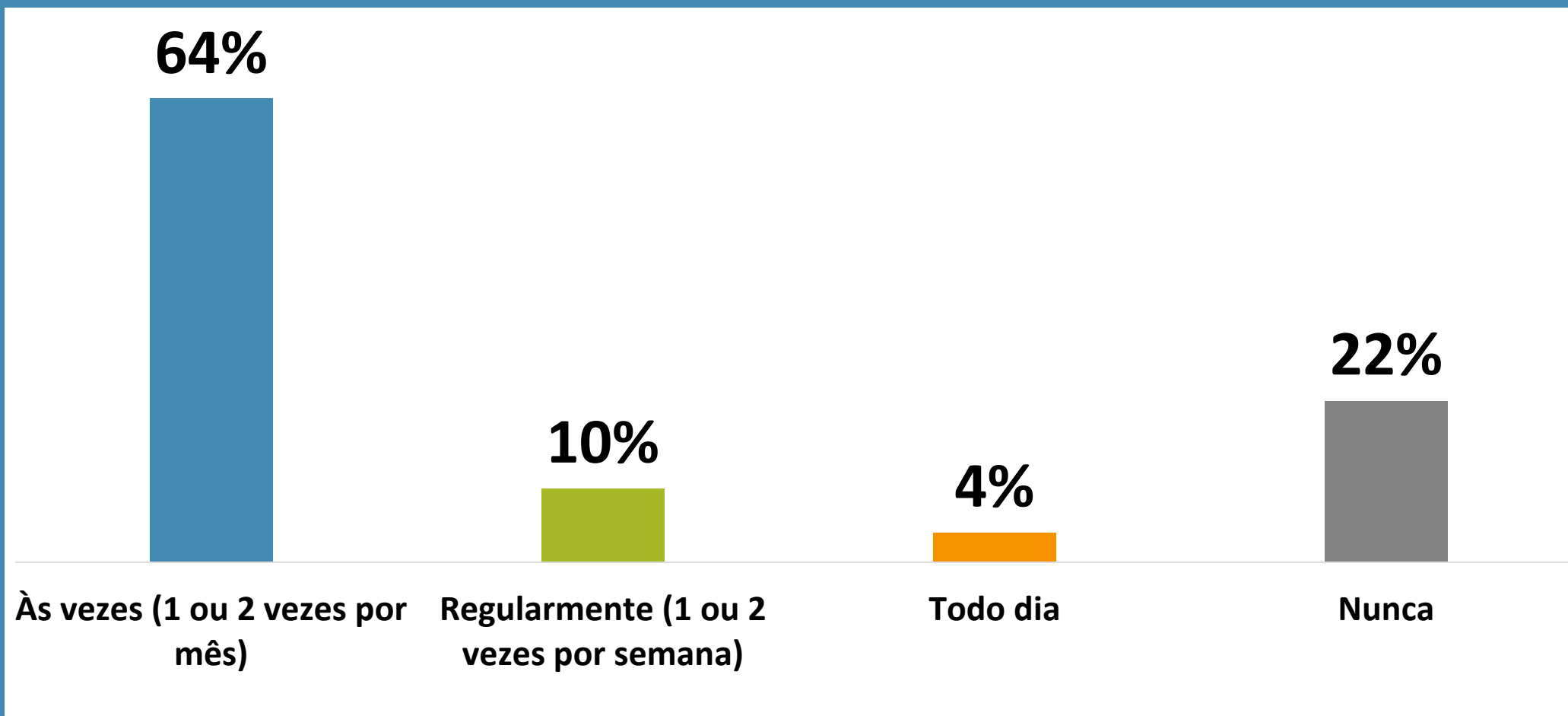
ONDE VOCÊ ACHA QUE O BULLYING OCORRE MAIS





DESTAK
PESQUISAS E PUBLICIDADE

QUANTAS VEZES VOCÊ FOI INTIMIDADO



**CRUZAMENTOS
DESTAK:
QUANTAS VEZES
VOCÊ FOI
INTIMIDADO
(vs) IDADE**

	Nunca	Às vezes (1 ou 2 vezes por mês)	Regularmente (1 ou 2 vezes por semana)	Todo dia	Total
16 a 24 anos	10.5%	84.2%	5.3%	0.0%	100,0%
25 a 34 anos	17.5%	68.4%	12.3%	1.8%	100,0%
35 a 44 anos	27.1%	58.3%	8.3%	6.3%	100,0%
44 a 59 anos	22.7%	54.5%	13.6%	9.1%	100,0%
Acima de 60 Anos	100.0%	0.0%	0.0%	0.0%	100,0%
					100%

**CRUZAMENTOS
DESTAK:
QUANTAS VEZES
VOCÊ FOI
INTIMIDADO
(vs) SEXO**

	Nunca	Às vezes (1 ou 2 vezes por mês)	Regularmente (1 ou 2 vezes por semana)	Todo dia	Total
FEMININO	20.6%	69.1%	7.4%	2.9%	100,0%
MASCULINO	23.5%	59.3%	12.3%	4.9%	100,0%
					100%

	Nunca	Às vezes (1 ou 2 vezes por mês)	Regularmente (1 ou 2 vezes por semana)	Todo dia	Total
ANALFABETO	100.0%	0.0%	0.0%	0.0%	100,0%
ENSINO FUNDAMENTAL COMPLETO	36.4%	63.6%	0.0%	0.0%	100,0%
ENSINO FUNDAMENTAL INCOMPLETO	76.5%	17.6%	0.0%	5.9%	100,0%
ENSINO MÉDIO COMPLETO	14.5%	66.7%	13.0%	5.8%	100,0%
ENSINO MÉDIO INCOMPLETO	8.3%	87.5%	4.2%	0.0%	100,0%
ENSINO SUPERIOR COMPLETO	0.0%	69.2%	23.1%	7.7%	100,0%
ENSINO SUPERIOR INCOMPLETO	0.0%	77.8%	22.2%	0.0%	100,0%
LÊ E ESCREVER	50.0%	50.0%	0.0%	0.0%	100,0%
					100%

**CRUZAMENTOS
DESTAK:
QUANTAS VEZES
VOCÊ FOI
INTIMIDADO
(VS)
ESCOLARIDADE**

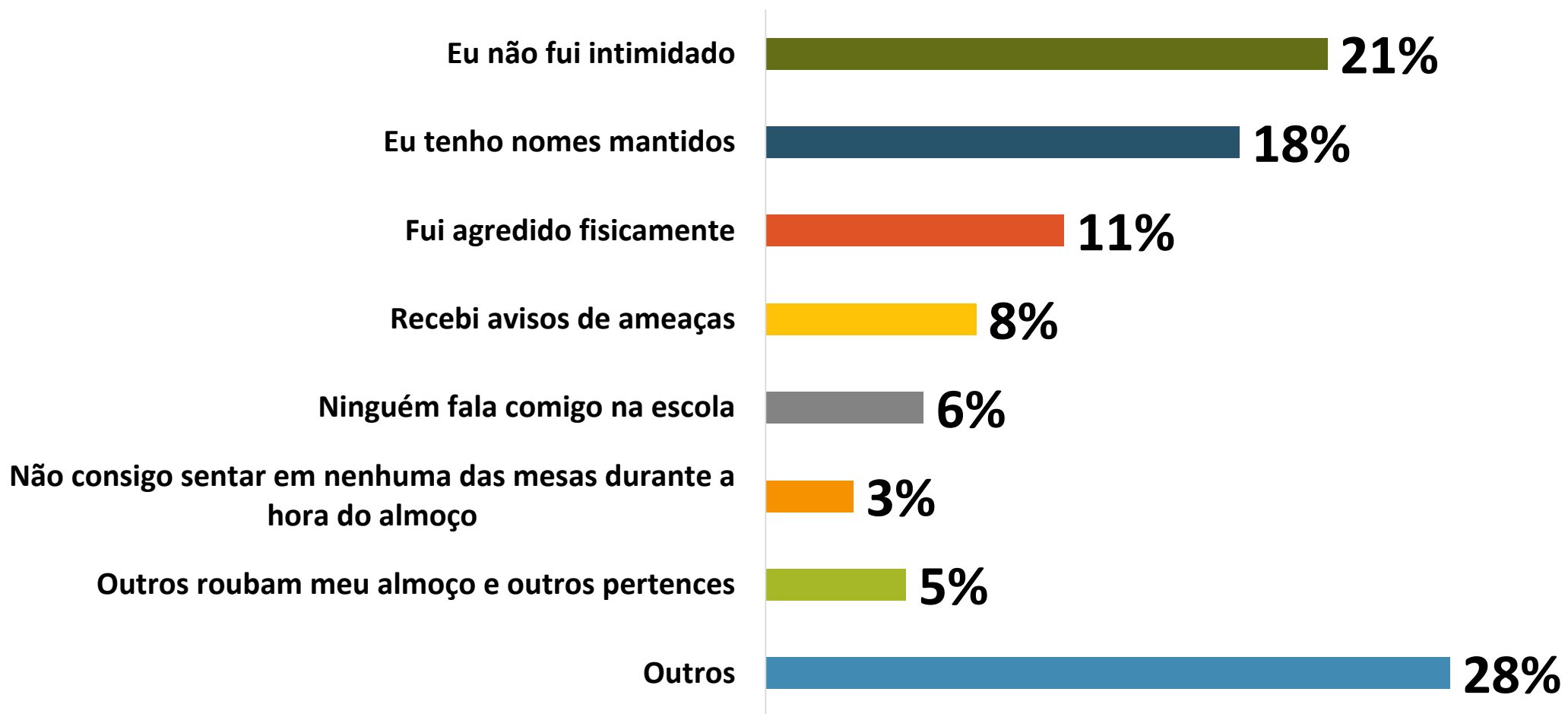
	Nunca	Às vezes (1 ou 2 vezes por mês)	Regularmente (1 ou 2 vezes por semana)	Todo dia	Total
CATÓLICO	17.6%	63.7%	12.1%	6.6%	100,0%
EVANGÉLICA	28.3%	66.0%	5.7%	0.0%	100,0%
ATEU	0%	0%	0%	0%	100,0%
OUTRAS	0%	0%	0%	0%	100,0%
SEM RELIGIÃO	40.0%	40.0%	20.0%	0.0%	100,0%
					100%

**CRUZAMENTOS
DESTAK:
QUANTAS VEZES
VOCÊ FOI
INTIMIDADO
(VS) RELIGIÃO**



DESTAK
PESQUISAS E PUBLICIDADE

VOCÊ PODE NOS DIZER COMO FOI INTIMIDADO



	Eu não fui intimidado	Eu tenho nomes mantidos	Fui agredido fisicamente	Não consigo sentar em nenhuma das mesas durante a hora do almoço	Outros roubam meu almoço e outros pertences	Ninguém fala comigo na escola	Recebi avisos de ameaças	Outros	Total
16 a 24 anos	10.5%	5.3%	21.1%	10.5%	5.3%	0.0%	10.5%	36.8%	100,0%
25 a 34 anos	15.8%	15.8%	12.3%	5.3%	5.3%	5.3%	8.8%	31.6%	100,0%
35 a 44 anos	29.2%	27.1%	8.3%	0.0%	6.3%	6.3%	8.3%	14.6%	100,0%
44 a 59 anos	22.7%	18.2%	9.1%	0.0%	4.5%	13.6%	4.5%	27.3%	100,0%
Acima de 60 Anos	66.7%	0.0%	0.0%	0.0%	0.0%	0.0%	0.0%	33.3%	100,0%
									100%

**CRUZAMENTOS
DESTAK: VOCÊ
PODE NOS DIZER
COMO FOI
INTIMIDADO
(VS) IDADE**

**CRUZAMENTOS
DESTAK: VOCÊ
PODE NOS DIZER
COMO FOI
INTIMIDADO
(VS) SEXO**

	Eu não fui intimidado	Eu tenho nomes mantidos	Fui agredido fisicamente	Não consigo sentar em nenhuma das mesas durante a hora do almoço	Outros roubam meu almoço e outros pertences	Ninguém fala comigo na escola	Recebi avisos de ameaças	Outros	Total
FEMININO	20.6%	16.2%	5.9%	4.4%	7.4%	5.9%	5.9%	33.8%	100,0%
MASCULINO	22.2%	19.8%	16.0%	2.5%	3.7%	6.2%	9.9%	19.8%	100,0%

	Eu não fui intimidado	Eu tenho nomes mantidos	Fui agredido fisicamente	Não consigo sentar em nenhuma das mesas durante a hora do almoço	Outros roubam meu almoço e outros pertences	Ninguém fala comigo na escola	Recebi avisos de ameaças	Outros	Total
ANALFABETO	100.0%	0.0%	0.0%	0.0%	0.0%	0.0%	0.0%	0.0%	100,0%
ENSINO FUNDAMENTAL COMPLETO	36.4%	36.4%	9.1%	9.1%	0.0%	0.0%	0.0%	9.1%	100,0%
ENSINO FUNDAMENTAL INCOMPLETO	70.6%	0.0%	5.9%	5.9%	0.0%	0.0%	0.0%	17.6%	100,0%
ENSINO MÉDIO COMPLETO	14.5%	18.8%	15.9%	1.4%	5.8%	4.3%	8.7%	30.4%	100,0%
ENSINO MÉDIO INCOMPLETO	8.3%	20.8%	12.5%	4.2%	12.5%	4.2%	8.3%	29.2%	100,0%
ENSINO SUPERIOR COMPLETO	0.0%	23.1%	0.0%	0.0%	0.0%	30.8%	15.4%	30.8%	100,0%
ENSINO SUPERIOR INCOMPLETO	0.0%	22.2%	11.1%	11.1%	11.1%	11.1%	11.1%	22.2%	100,0%
LÊ E ESCREVER	50.0%	0.0%	0.0%	0.0%	0.0%	0.0%	25.0%	25.0%	100,0%

**CRUZAMENTOS
DESTAK: VOCÊ
PODE NOS DIZER
COMO FOI
INTIMIDADO
(VS)
ESCOLARIDADE**

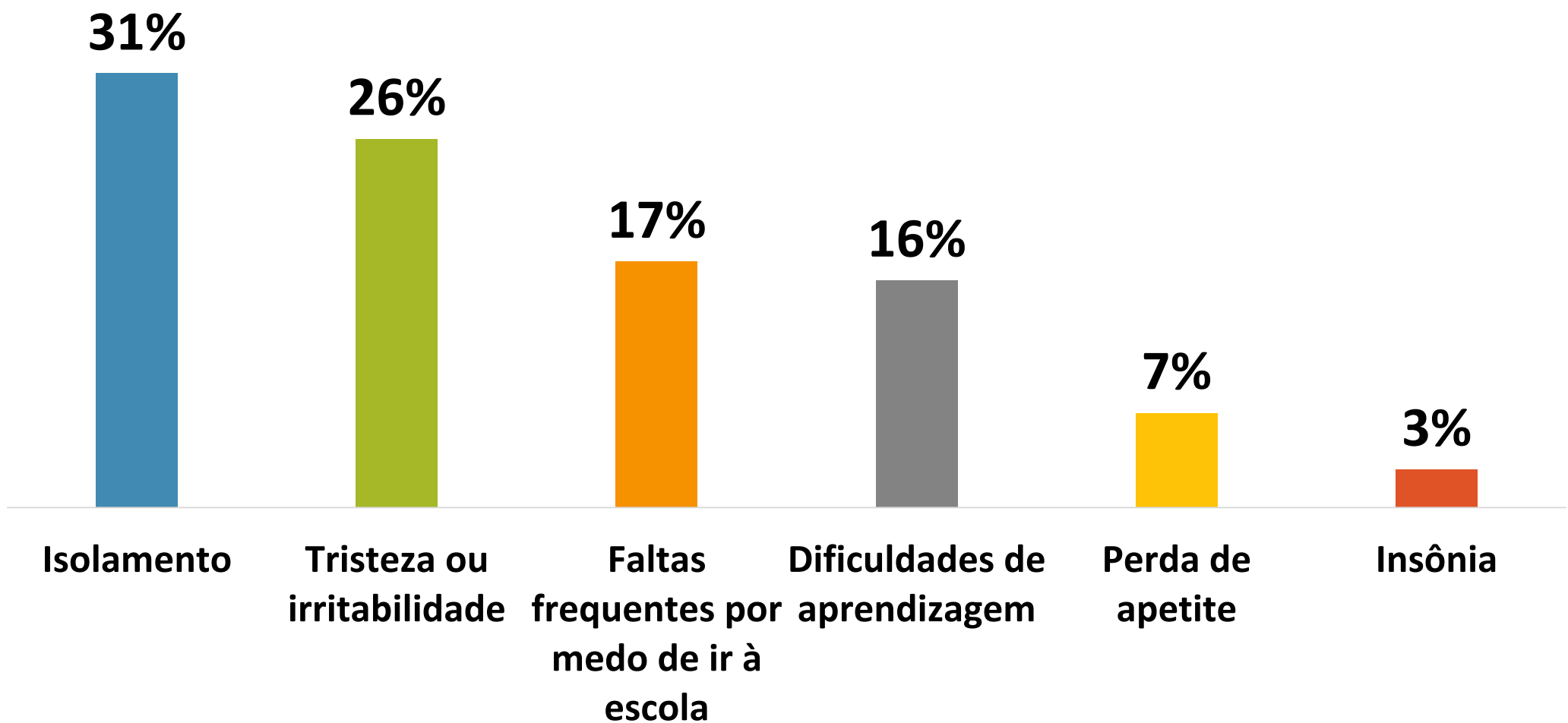
	Eu não fui intimidado	Eu tenho nomes mantidos	Fui agredido fisicamente	Não consigo sentar em nenhuma das mesas durante a hora do almoço	Outros roubam meu almoço e outros pertences	Ninguém fala comigo na escola	Recebi avisos de ameaças	Outros
CATÓLICO	15.4%	18.7%	8.8%	5.5%	6.6%	7.7%	8.8%	28.6%
EVANGÉLICA	30.2%	17.0%	17.0%	0.0%	1.9%	3.8%	7.5%	22.6%
ATEU	0%	0%	0%	0%	0%	0%	0%	0%
OUTRAS	0%	0%	0%	0%	0%	0%	0%	0%
SEM RELIGIÃO	40.0%	20.0%	0.0%	0.0%	20.0%	0.0%	0.0%	20.0%

**CRUZAMENTOS
DESTAK: VOCÊ
PODE NOS DIZER
COMO FOI
INTIMIDADO
(VS) RELIGIÃO**



DESTAK
PESQUISAS E PUBLICIDADE

COMO IDENTIFICAR QUE UMA CRIANÇA SOFRE BULLYING



NA SUA OPINIÃO, O QUE DEVE SER FEITO PARA EVITAR O BULLYING (ESPONTÂNEA)



DESTAK
PESQUISAS E PUBLICIDADE

RESPOSTAS	PORCENTAGENS	RESPOSTAS	PORCENTAGENS	RESPOSTAS	PORCENTAGENS
Campanhas de conscientização na sociedade, escolas e com profissionais da educação	13%	Regras Cumpridas na Sociedade	1%	Denunciar o agressor	1%
Respeito ao próximo e nas escolas	9%	Amor ao próximo	1%	Deve Haver Mais Programas de Combate ao Bullying	1%
Leis de combate ao bullying	8%	Projetos de Combate Bullying	1%	Ficar atento	1%
Ensinar sobre o bullying	6%	Abordar o assunto nas instituições	1%	Conversar com o intimidador	1%
Denunciar	6%	Acabar fake	1%	Programas do Governo	1%
Educação em casa	5%	Acolhimento a vítima do Bullying	1%	Dialogo	1%
Ensinar nas escolas	5%	Apoio psicológico	1%	Os Pais deveriam está mais presentes na vida escolar	1%
Palestras e debates sobre o Bullying	3%	Bater na pessoa	1%	Políticas Publicas	1%
Estimular os Alunos a conversar / informar sobre o assunto/caso	3%	Estimular os envolvidos no Assunto	1%	Políticas públicas nas escolas	1%
Conversar	3%	Conversas com os Pais e com os Filhos sobre o assunto	1%	Práticas de Combate ao assunto	1%
Campanhas nas redes sociais	2%	Conversas e Planejamento de Combate ao Bullying	1%	Tratamento psicologico	1%
Punição	2%	Criar regras com os estudantes nas escolas	1%	Valorizar e Combater os Projetos na Sociedade	1%
Campanhas Educativas com relação ao Assunto	1%	Começar a ensinar em casa	1%	NS/NR	13%
Diálogo dos Profissionais da Educação/Instituições com alunos e Profissionais	1%	Conscientização e Maneiras de Combater	1%		100%
Reconhecer e Valorizar as Atitudes da Garotada no Combate ao Problema	1%	Lutar pelos direitos	1%		